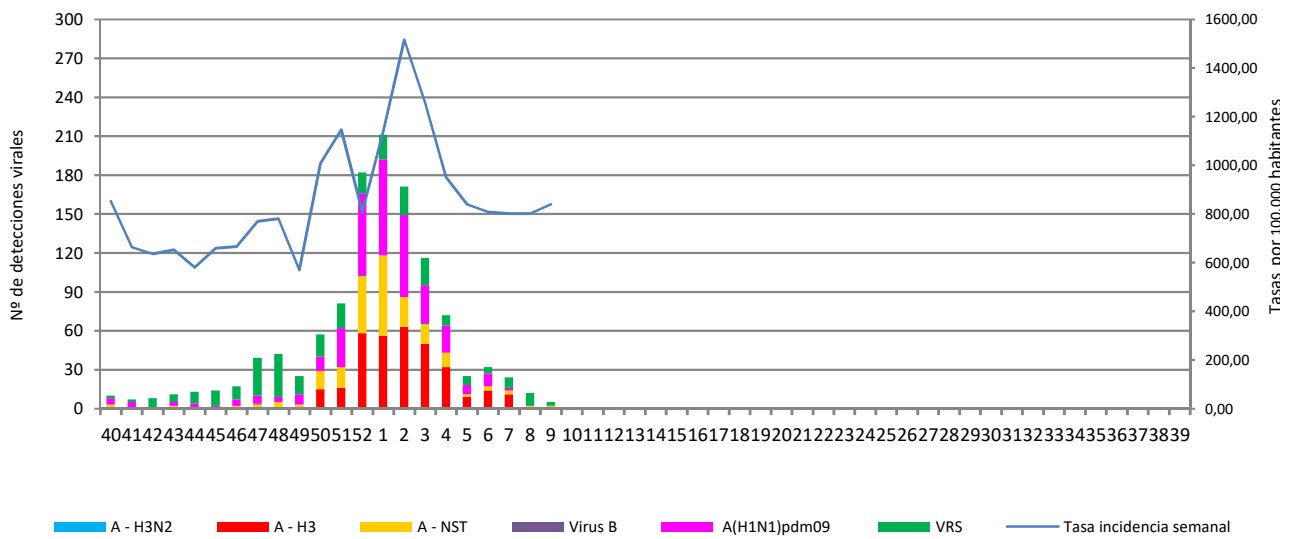




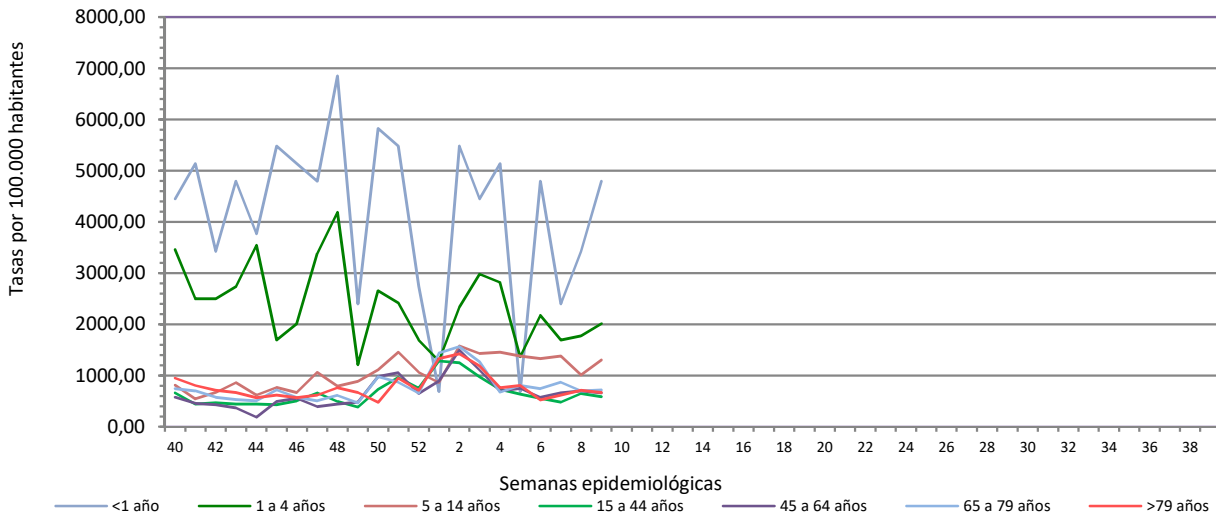
**RED CENTINELA VIGILANCIA DE INFECCIÓN RESPIRATORIA AGUDA  
LA RIOJA. TEMPORADA 2023-2024. SEMANA 09/2024**

Número de casos notificados en la semana	243
Tasa de incidencia semanal (por cien mil habitantes)	839,47

Tasas de incidencia semanal IRAs.  
Detecciones (Centinela y No Centinela ) Gripe y Virus Respiratorio Sincitial.  
Red Centinela La Rioja 2023-2024

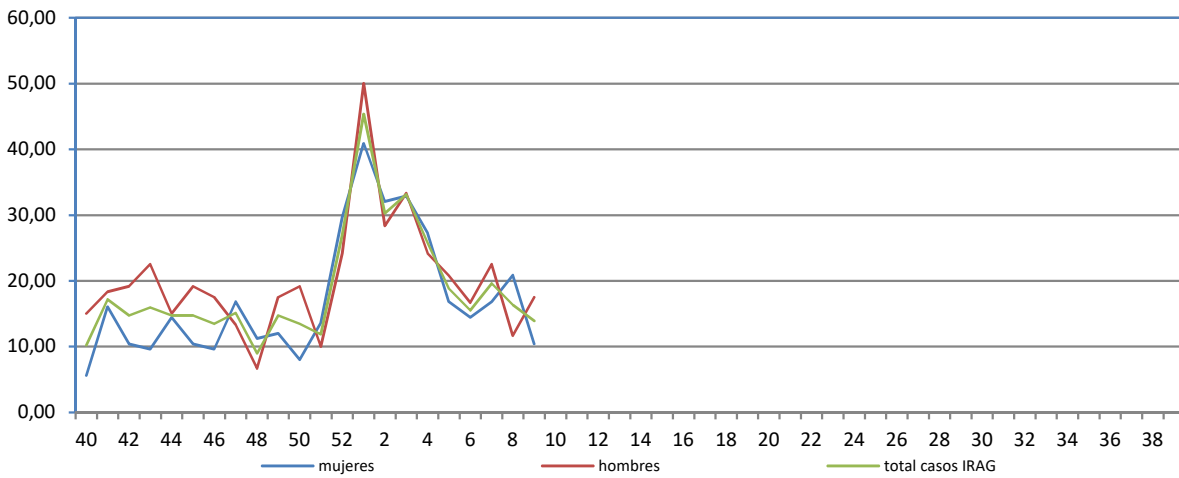


Tasas de incidencia semanal IRAs por grupo de edad.  
Red Centinela La Rioja 2023-2024



Número de casos IRAG notificados en la semana	34
Población semanal cubierta	244570
Tasa de incidencia semanal (por cien mil habitantes)	13,90

Tasas de incidencia semanal IRAG por sexo  
Red Centinela La Rioja 2023-2024



Tasas de incidencia semanal IRAG por grupo de edad.  
Red Centinela La Rioja 2023-2024

